

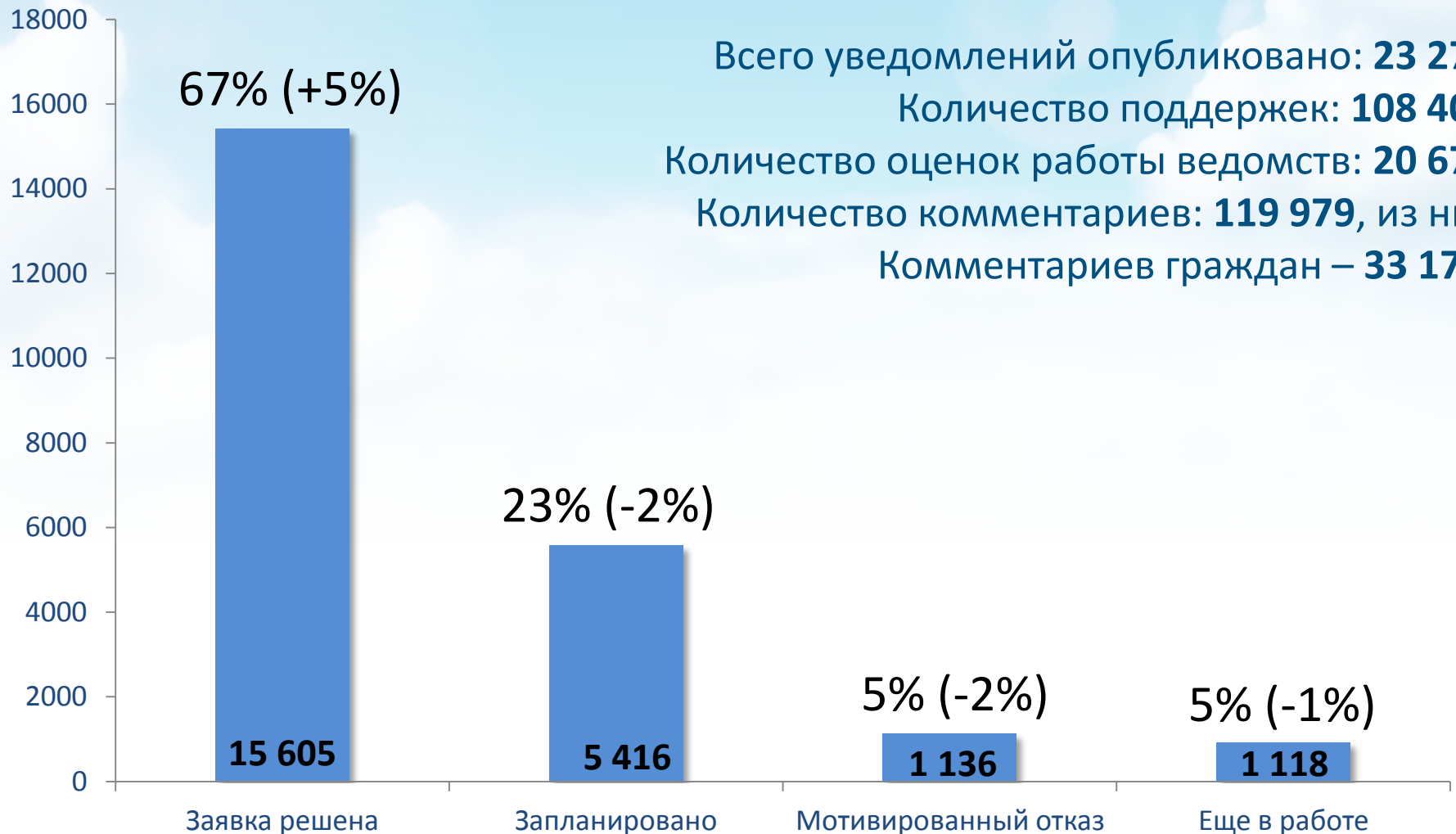


ГИС РТ «НАРОДНЫЙ КОНТРОЛЬ»

*Результаты работы с 1 января по 30
сентября
2015 года*

01.10.2015

Результаты работы участников системы с 1 января по 30 сентября 2015 года



67% уведомлений присвоен статус «**Заявка решена**»

ПОПУЛЯРНЫЕ КАТЕГОРИИ

№	Категория	Всего опубликованных
1	Благоустройство территории	8277 (+35%)
2	Организация дорожного движения	4806 (-13%)
3	Содержание и ремонт муниципальных дорог	2436 (+100%)
4	Общественный транспорт	1389 (+87%)
5	Жилищно-коммунальные услуги	1348 (+17%)
6	Автомобили вне дорог, препятствующие проходу и/или проезду	813 (-4%)
7	Автомобили на дорогах, препятствующие проходу и/или проезду	568 (+87%)
8	Доступная среда	526 (+115%)
9	Поликлиники и больницы	486 (+51%)
10	Нарушение правил торговли	448 (+64%)

РЕЙТИНГ МИНИСТЕРСТВ И ВЕДОМСТВ

ПО ДОЛЕ ПРОСРОЧЕННЫХ УВЕДОМЛЕНИЙ ОТ КОЛИЧЕСТВА ОПУБЛИКОВАННЫХ

№	Министерство / Ведомство	Всего опубликованных уведомлений	Просрочено	%
Более 500 опубликованных уведомлений				
1	Министерство строительства, архитектуры и жилищно-коммунального хозяйства Республики Татарстан	9 263	0	0% (-0,4%)
2	Государственная жилищная инспекция Республики Татарстан	1 353	0	0% (-12%)
3	Министерство экологии и природных ресурсов Республики Татарстан	696	0	0%
4	Министерство труда, занятости и социальной защиты Республики Татарстан	537	0	0%
5	Министерство транспорта и дорожного хозяйства Республики Татарстан	9 373	16	0,2% (-1,3%)

РЕЙТИНГ МИНИСТЕРСТВ и ВЕДОМСТВ

ПО ДОЛЕ ПРОСРОЧЕННЫХ УВЕДОМЛЕНИЙ ОТ КОЛИЧЕСТВА ОПУБЛИКОВАННЫХ

№	Министерство / Ведомство	Всего опубликованных уведомлений	Просрочено -но	%
От 50 до 500 опубликованных уведомлений				
1	Министерство здравоохранения Республики Татарстан	490	0	0%
2	Министерство промышленности и торговли Республики Татарстан	473	0	0%
3	Министерство информатизации и связи Республики Татарстан	353	0	0%
4	Министерство образования и науки Республики Татарстан	181	0	0% (-1,8%)
5	Институт языка, литературы и искусства имени Галимджана Ибрагимова	85	0	0% (-5,9%)
6	Управление Федеральной антимонопольной службы РФ по Республике Татарстан	387	1	0,3% (+0,3%)

РЕЙТИНГ МИНИСТЕРСТВ И ВЕДОМСТВ

ПО ДОЛЕ ПРОСРОЧЕННЫХ УВЕДОМЛЕНИЙ ОТ КОЛИЧЕСТВА ОПУБЛИКОВАННЫХ

№	Министерство / Ведомство	Всего опубликованных уведомлений	Просрочено	%
Менее 50 опубликованных уведомлений				
1	Министерство внутренних дел по Республике Татарстан	24	0	0% (-8,2%)
2	Министерство сельского хозяйства и продовольствия Республики Татарстан	9	0	0% (-20%)

В Министерство экономики Республики Татарстан, Государственную инспекцию труда в Республике Татарстан, Государственный комитет Республики Татарстан по закупкам уведомлений для обработки не поступало

РЕЙТИНГ МИНИСТЕРСТВ И ВЕДОМСТВ ПО ДОЛЕ РЕШЕННЫХ УВЕДОМЛЕНИЙ ОТ КОЛИЧЕСТВА ОПУБЛИКОВАННЫХ

№	Министерство / Ведомство	Всего опубликованных уведомлений	Заявка решена	%
Более 500 опубликованных уведомлений				
1	Государственная жилищная инспекция Республики Татарстан	1 353	1 214	89,7% (+14,2%)
2	Министерство экологии и природных ресурсов Республики Татарстан	696	581	83,5% (+4,2%)
3	Министерство строительства, архитектуры и жилищно-коммунального хозяйства Республики Татарстан	9 263	6 588	71,1% (+2,5%)
4	Министерство транспорта и дорожного хозяйства Республики Татарстан	9 373	5 470	58,4% (+8,1%)
5	Министерство труда, занятости и социальной защиты Республики Татарстан	537	182	33,9% (-6,6%)

РЕЙТИНГ МИНИСТЕРСТВ И ВЕДОМСТВ

ПО ДОЛЕ РЕШЕННЫХ УВЕДОМЛЕНИЙ ОТ КОЛИЧЕСТВА ОПУБЛИКОВАННЫХ

№	Министерство / Ведомство	Всего опубликованных уведомлений	Заявка решена	%
От 50 до 500 опубликованных уведомлений				
1	Министерство промышленности и торговли Республики Татарстан	473	408	86,3% (+0,1%)
2	Министерство здравоохранения Республики Татарстан	490	400	81,6% (-5,3%)
3	Управление Федеральной антимонопольной службы РФ по Республике Татарстан	387	304	78,6% (+4,6%)
4	Министерство образования и науки Республики Татарстан	181	123	67,9% (-5,3%)
5	Министерство информатизации и связи Республики Татарстан	353	220	62,3% (+0,6%)
6	Институт языка, литературы и искусства имени Галимджана Ибрагимова	85	52	61,2% (+2,4%)

РЕЙТИНГ МИНИСТЕРСТВ и ВЕДОМСТВ ПО ДОЛЕ РЕШЕННЫХ УВЕДОМЛЕНИЙ ОТ КОЛИЧЕСТВА ОПУБЛИКОВАННЫХ

№	Министерство / Ведомство	Всего опубликованных уведомлений	Заявка решена	%
Менее 50 опубликованных уведомлений				
1	Министерство сельского хозяйства и продовольствия Республики Татарстан	9	7	77,8% (-2,2%)
2	Министерство внутренних дел по Республике Татарстан	24	17	70,8% (-7,3%)

В Министерство экономики Республики Татарстан, Государственную инспекцию труда в Республике Татарстан, Государственный комитет Республики Татарстан по закупкам уведомлений для обработки не поступало

РЕЙТИНГ МУНИЦИПАЛЬНЫХ ОБРАЗОВАНИЙ

ПО ДОЛЕ РЕШЕННЫХ УВЕДОМЛЕНИЙ ОТ КОЛИЧЕСТВА ОПУБЛИКОВАННЫХ

№	Муниципальные образования	Всего опубликованных уведомлений	Заявка решена	%
Более 500 опубликованных уведомлений				
1	Нижнекамский муниципальный район	864	622	71,9% (+8,9%)
2	Лениногорский муниципальный район	784	533	67,9% (-11,7%)
3	г. Набережные Челны	2 063	1369	66,4% (+8,2%)
4	Бугульминский муниципальный район	643	414	64,4% (-9,9%)
5	г. Казань	11 047	6 966	63,1% (+4,8%)
6	Альметьевский муниципальный район	1 425	856	60,1% (-0,8%)

РЕЙТИНГ МУНИЦИПАЛЬНЫХ ОБРАЗОВАНИЙ

ПО ДОЛЕ РЕШЕННЫХ УВЕДОМЛЕНИЙ ОТ КОЛИЧЕСТВА ОПУБЛИКОВАННЫХ

№	Муниципальные образования	Всего опубликованных уведомлений	Заявка решена	%
От 50 до 500 опубликованных уведомлений				
1	Бавлинский муниципальный район	92	78	84,8% (+13,7%)
2	Елабужский муниципальный район	93	77	82,8% (+29,9%)
3	Азнакаевский муниципальный район	116	84	72,4% (+10,3%)
4	Нурлатский муниципальный район	155	107	69% (+2,7%)
5	Заинский муниципальный район	91	62	68,1% (-11,3%)
6	Агрызский муниципальный район	58	39	67,2% (-19,7%)
7	Высокогорский муниципальный район	143	96	67,1% (+10%)

РЕЙТИНГ МУНИЦИПАЛЬНЫХ ОБРАЗОВАНИЙ

ПО ДОЛЕ РЕШЕННЫХ УВЕДОМЛЕНИЙ ОТ КОЛИЧЕСТВА ОПУБЛИКОВАННЫХ

№	Муниципальные образования	Всего опубликованных уведомлений	Заявка решена	%
От 50 до 500 опубликованных уведомлений				
8	Пестречинский муниципальный район	73	49	67,1% (-17,7%)
9	Лаишевский муниципальный район	110	65	59,1% (-3%)
10	Верхнеуслонский муниципальный район	53	31	58,5% (-4,8%)
11	Чистопольский муниципальный район	220	127	57,7% (-1,7%)
12	Кукморский муниципальный район	85	48	56,5% (-14%)
13	Зеленодольский муниципальный район	298	158	53% (-6,9%)
14	Тукаевский муниципальный район	86	34	39,5% (-31,1%)

РЕЙТИНГ МУНИЦИПАЛЬНЫХ ОБРАЗОВАНИЙ

ПО ДОЛЕ РЕШЕННЫХ УВЕДОМЛЕНИЙ ОТ КОЛИЧЕСТВА ОПУБЛИКОВАННЫХ

№	Муниципальные образования	Всего опубликованных уведомлений	Заявка решена	%
От 10 до 50 опубликованных уведомлений				
1	Балтасинский муниципальный район	10	9	90% (+32,9%)
2	Спасский муниципальный район	13	11	84,6% (+48,2%)
3	Новошешминский муниципальный район	24	20	83,3% (-16,7%)
4	Сармановский муниципальный район	49	39	79,6% (+29,6%)
5	Алексеевский муниципальный район	17	13	76,5% (+3,8%)
6	Черемшанский муниципальный район	16	12	75% (+28,3%)
7	Муслюмовский муниципальный район	12	9	75% (-10,7%)
8	Мамадышский муниципальный район	25	18	72% (+14,1%)
9	Арский муниципальный район	33	23	69,7 % (+22%)

РЕЙТИНГ МУНИЦИПАЛЬНЫХ ОБРАЗОВАНИЙ

ПО ДОЛЕ РЕШЕННЫХ УВЕДОМЛЕНИЙ ОТ КОЛИЧЕСТВА ОПУБЛИКОВАННЫХ

№	Муниципальные образования	Всего опубликованных уведомлений	Заявка решена	%
От 10 до 50 опубликованных уведомлений				
10	Камско-Устьинский муниципальный район	21	14	66,7% (-6%)
11	Ютазинский муниципальный район	18	11	61,1% (-27,1%)
12	Мензелинский муниципальный район	35	21	60% (+16%)
13	Менделеевский муниципальный район	47	28	59,6% (-7,1%)
14	Рыбно-Слободский муниципальный район	24	13	54,2% (+4,2%)
15	Апастовский муниципальный район	15	8	53,3% (-1,2%)
16	Буинский муниципальный район	14	7	50% (+4,5%)
17	Аксубаевский муниципальный район	47	21	44,7% (+14,1%)
18	Актанышский муниципальный район	24	10	41,7% (-5%)
19	Атнинский муниципальный район	11	1	9,1% (-14%)

РЕЙТИНГ МУНИЦИПАЛЬНЫХ ОБРАЗОВАНИЙ

ПО ДОЛЕ РЕШЕННЫХ УВЕДОМЛЕНИЙ ОТ КОЛИЧЕСТВА ОПУБЛИКОВАННЫХ

№	Муниципальные образования	Всего опубликованных уведомлений	Заявка решена	%
Менее 10 опубликованных уведомлений				
1	Тетюшский Муниципальный район	3	3	100% (+16,7%)
2	Дрожжановский муниципальный район	9	8	88,9% (+22,2%)
3	Алькеевский муниципальный район	8	6	75% (-25%)
4	Сабинский муниципальный район	8	5	62,5% (-37,5%)
5	Тюлячинский муниципальный район	6	3	50%
6	Кайбицкий муниципальный район	2	1	50% (-50%)

ДОБАВЛЕНЫ НОВЫЕ КАТЕГОРИИ

- **«Нарушение требований охраны труда»** – Государственная инспекция труда в Республике Татарстан;
- **«Скрытые формы оплаты труда»** и **«Неоформление трудовых отношений»** – Министерство труда, занятости и социальной защиты Республики Татарстан;
- **«Незаконные карьеры»** – Министерство экологии и природных ресурсов Республики Татарстан;
- **17 категорий по направлению «Коррупция»**

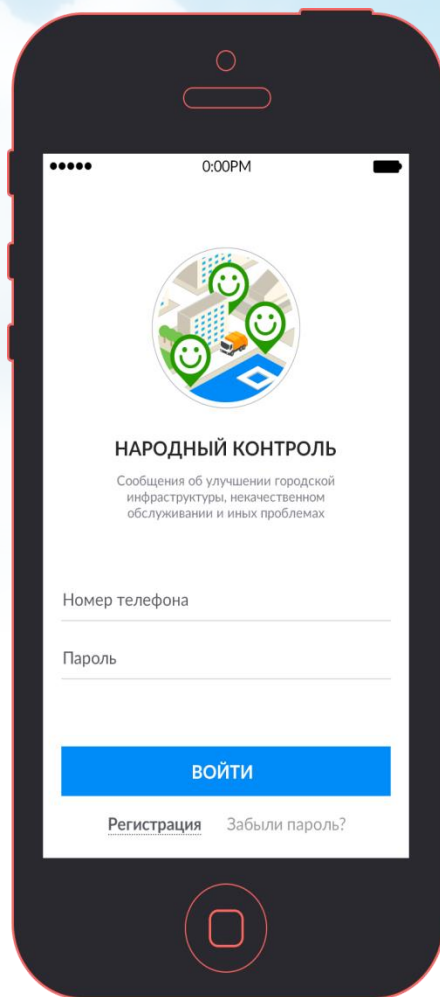
РАСПРЕДЕЛЕНИЕ УВЕДОМЛЕНИЙ НОВЫХ КАТЕГОРИЙ ПО СТАТУСАМ

№	Категория	Всего опубликованных	В работе	Запланировано	Мотивированный отказ	Решено
1	Нарушение требований охраны труда (Госинспекция труда в РТ)	0	0	0	0	0
2	Скрытые формы оплаты труда (МТЗиСЗ РТ)	3	0	0	0	3
3	Неоформление трудовых отношений (МТЗиСЗ РТ)	4	0	1	0	3
4	Незаконные карьеры (Минэкологии РТ)	14	1	1	0	12
5	Коррупция в сфере высшего образования	1	0	0	0	1
6	Коррупция в сфере среднего образования	2	1	0	0	1

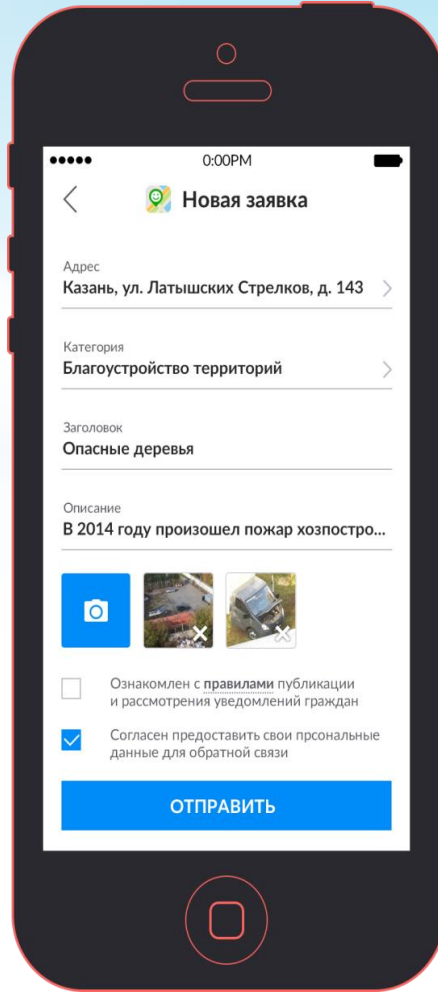
ПЛАНИРУЕТСЯ ДОБАВИТЬ СЛЕДУЮЩИЕ КАТЕГОРИИ

- **«Бездомные животные»** – Управление ветеринарии Кабинета Министров Республики Татарстан;
- **«Нарушение требований пожарной безопасности»** – Главное управление МЧС;
- **«Работа учреждений культуры» и «Памятники культуры»** – Министерство культуры Республики Татарстан;
- **«Работа спортивных объектов»** – Министерство по делам молодежи и спорту Республики Татарстан
- **«Незаконное производство и (или) оборот этилового спирта, алкогольной и спиртосодержащей продукции (за исключением розничной продажи)»** – Министерство внутренних дел по Республике Татарстан

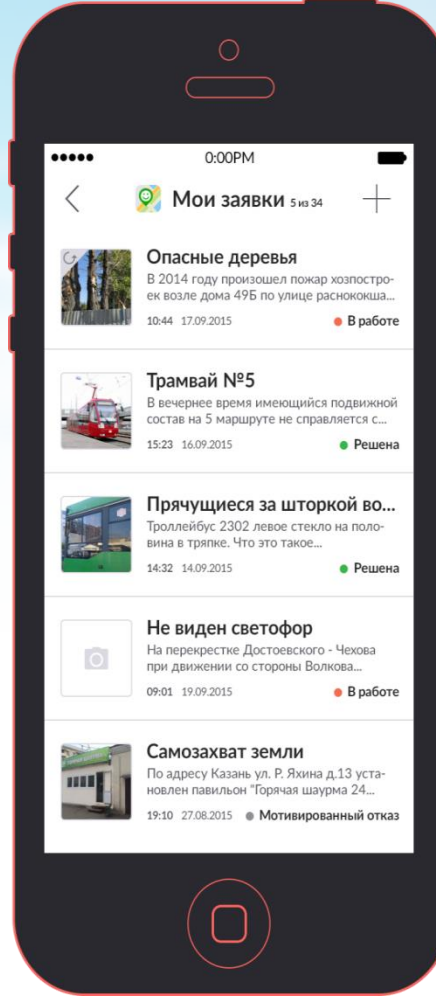
МОБИЛЬНОЕ ПРИЛОЖЕНИЕ «НАРОДНЫЙ КОНТРОЛЬ»



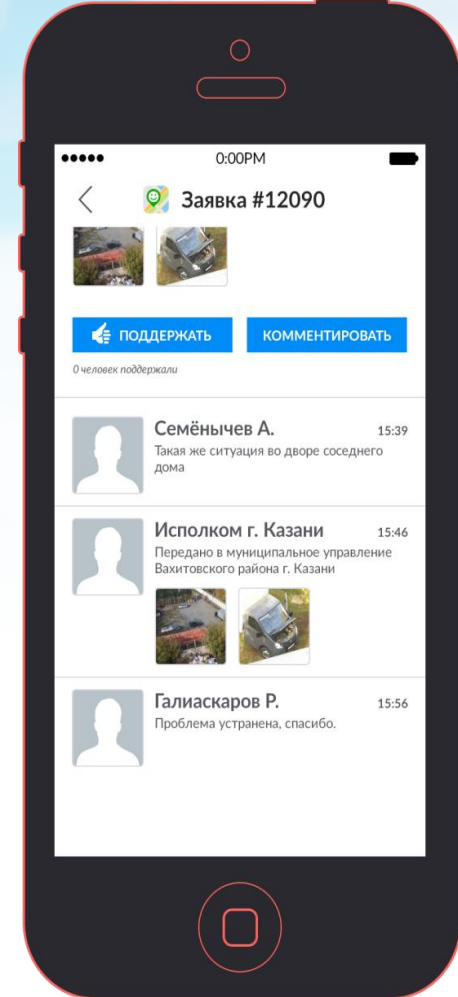
Авторизация



Предпросмотр уведомления



Мои заявки



Комментарии

Благодарим за внимание!